2022年盱眙县
国民经济和社会发展

统 计 公 报

二〇二三年三月

2022年盱眙县国民经济和社会发展统计公报

盱眙县统计局

2022年，面对复杂的外部环境和新冠疫情散发多发影响，全县上下在县委、县政府的坚强领导下，认真落实“疫情要防住、经济要稳住、发展要安全”重大要求，全面实施国家、省、市稳经济一揽子政策，有效应对内外部挑战，全县经济运行走出了“平稳开局、承压见韧、快速修复、持续向好”的非常历程，经济发展呈现新面貌，结构转型实现新突破，发展动能彰显新优势，高质量发展迈出新步伐。

一、综合

综合实力持续增强。经初步核算，全年实现地区生产总值525.08亿元，增长3.8%。其中，第一产业实现增加值81.87亿元，增长5.3%；第二产业实现增加值203.14亿元，增长5.5%；第三产业实现增加值240.07亿元，增长2.1%。结构调整扎实推进，三次产业结构调整为15.6:38.7:45.7，第三产业增加值占地区生产总值的比重比上年降低1.4个百分点。分季度看，一季度地区生产总值增长5.5%，上半年增长2.8%，前三季度增长3.5%。

图1 2022年三次产业增加值占地区生产总值的比重

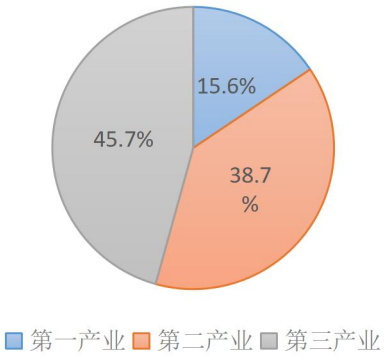

市场主体和规上企业不断增加。全年新登记私营企业户数 1617 户，年末累计私营企业 11917 户；全年新登记私营企业注册资本 82.19 亿元，年末累计注册资本 764.15 亿元。全年新登记个体户 5773 户，年末累计个体户 54326 户；全年新登记个体户资金 10.7 亿元，年末累计个体户资金 84.64 亿元。全县规模以上企业 610 家。其中，工业企业 263 家，全年新增 46 家；服务业企业 62 家，全年新增 4 家；贸易业企业 159 家，全年新增 21 家；房地产建筑业企业 126 家，当年新增 12 家。

就业水平基本稳定。全年城镇新增就业 5658 人，再就业 4717 人，新增农村劳动力转移 2045 人，城乡劳动者就业技能培训 4677 人。年末失业保险参保人数 5.33 万人。

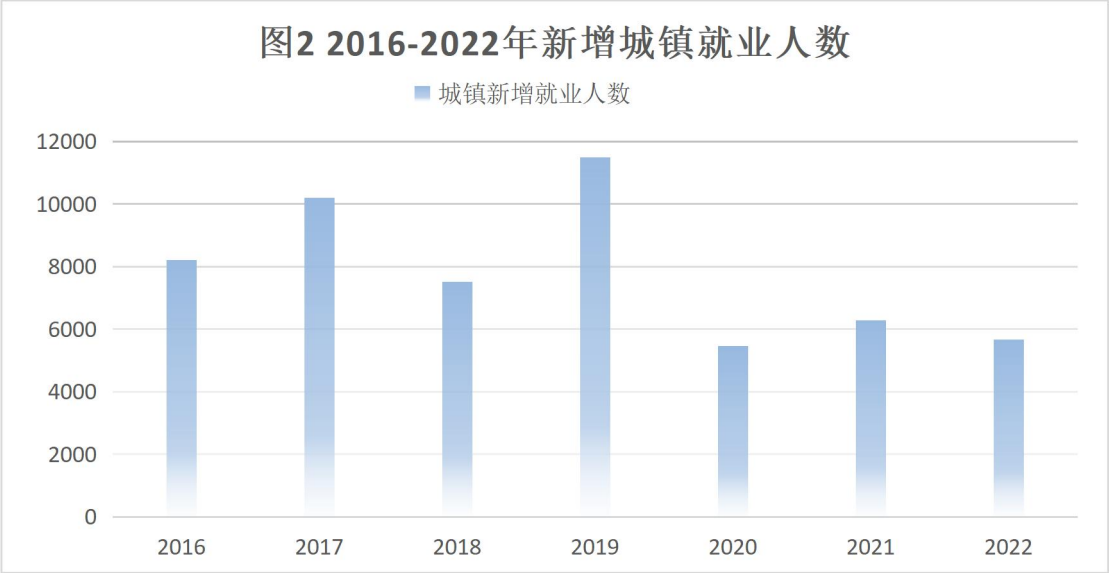

居民消费价格上升明显。全年居民消费价格比上年上涨 2.2%，八大类消费品及服务项目价格“全面上升”。其中食品烟酒类上涨 2.5%；其他用品和服务类上涨 3.4%；生活用品及服务类上涨 3.1%；教育文化和娱乐类上涨 4.9%；医疗保健类上涨 0.4%；居住类上涨 0.2%；衣着类上涨 3.3%；交通通信类上涨 3.1%。

二、农林牧渔业

农业运行稳中向好。全年全社会农林牧渔业总产值139.71亿元，增长6.19%。其中，农业、林业、牧业、渔业、农林牧渔服务业产值分别68.77、1.94、28、35.85、5.15亿元，增幅分别为0.72%、1.77%、21.31%、5.75%、17.26%。全年农林牧渔业增加值85.01亿元，增长6.4%。其中农业、林业、牧业、渔业、农林牧渔服务业增加值分别为46.43、0.45、8.51、26.47、3.14亿元，增幅分别为8.1%、-5.7%、-23.69%、16.56%、18.94%。

粮食生产基本平稳。全年粮食播种面积221.51万亩，其中夏粮87.71万亩,秋粮133.80万亩。全年粮食总产量104.85万吨，其中夏粮33.22万吨，秋粮71.62万吨。全年粮食亩均产量473.34公斤/亩,其中夏粮378.77公斤/亩,秋粮535.33公斤/亩。

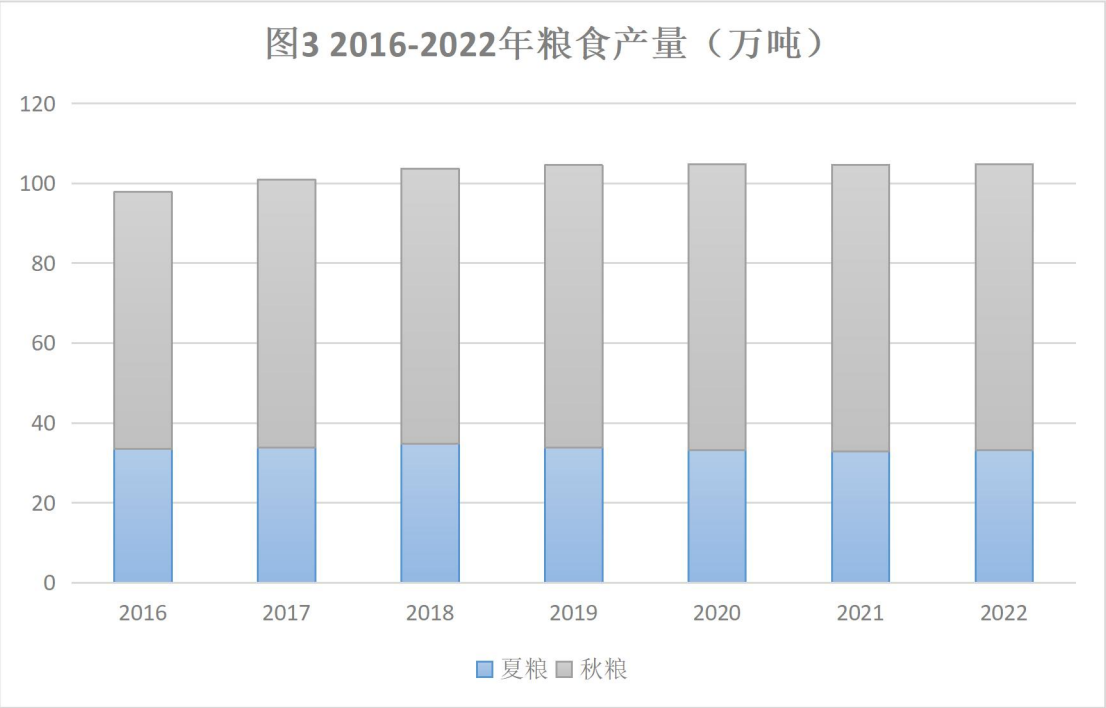

禽肉水产品供给稳定。全年生猪存栏41.9万头，生猪出栏56.49万头，羊存栏2.96万只，羊出栏4.5万只，家禽存

栏502.41万羽，家禽出栏2373.31万羽，全年肉类产量8.64万吨，禽蛋产量1.96万吨。

乡村振兴战略深入实施。全年新增高效节水灌溉面积666.67公顷，累计高效节水灌溉面积11379.45公顷。全年新增设施农业面积66.7公顷，累计设施农业面积4000公顷。年末农业机械总动力135.09万千瓦。全县拥有家庭农场总数1225家，其中省级示范家庭农场45家、市级示范家庭农场110家。全县建成农民专业化合作社1028个，拥有农业产业化龙头企业55家。年末全县高标准农田比重80%。

三、工业、建筑业

工业经济稳中有进。全年全部工业增加值184.39亿元，增长5.7%。规模以上工业企业总产值增长10.8%，规模以上工业企业所涉及的128个行业分类中，工业总产值呈正增长有84个。全年规模以上工业企业营业收入下降3.37%，利润总额下降27.22%。

建筑业平稳发展。全年建筑业增加值18.81亿元，增长3.8%。全县拥有一级资质建筑业企业3个，二级资质建筑业企业3个，房屋建筑新开工面积151.45万平方米，增长83.67%；房屋建筑竣工面积87.88万平方米，增长37.4%。

四、内外贸易和服务业

消费市场运行良好。全年批发和零售业增加值25.99亿元，增长1.4%。住宿和餐饮业增加值18.93亿元，增长0.2%。全县社会消费品零售总额180.75亿元，下降0.3%。分行业看，限上批发业销售额177.69亿元，增长9%；限上零售业销售额149.56亿元，增长3.5%；限上住宿业营业额4.16亿元，增长2.5%；限上餐饮业营业额27.66亿元，增长2.7%。

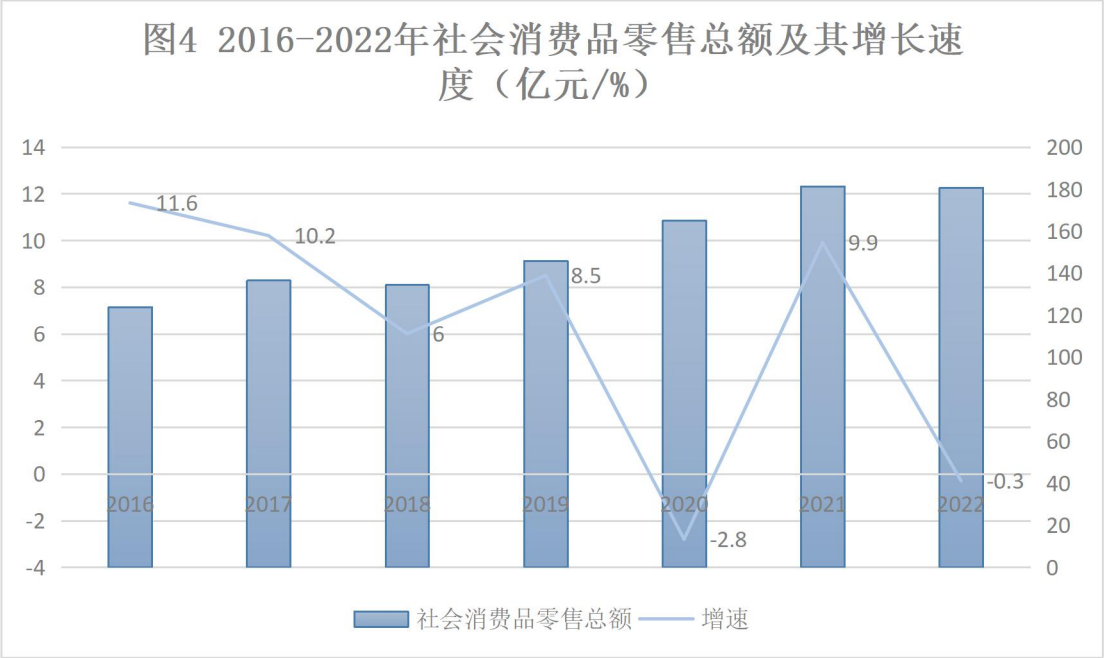

开放型经济增速提质。全年进出口总额 2.15 亿美元，增长 3.9%，其中出口总额 2.05 亿美元，增长 8.5%。新批外资项目 11 个，其中 3000 万美元以上项目 7 个。协议注册外资额 3.49 亿美元。

服务业提升明显。全年规模以上服务业营业收入 32.15 亿元，其中规模以上互联网、软件和信息技术服务业营业收入 0.63 亿元，增长 23.24%；规模以上租赁和商务服务业营业收入 18.2 亿元，增长 42.5%；规模以上科学研究和技术服务业营业收入 1.18 亿元，增长 20.03%；规模以上居民服务、修理和其他服务业营业收入 0.06 亿元，增长 161.3%；规模以上文化、体育和娱乐业营业收入 2.93 亿元，增长 42.56%。

五、固定资产投资

投资规模逐渐扩大。全年完成规上固定资产投资 167.34（含房地产）亿元，增长 15.5%，第二产业完成投资 121.24 亿元，第三产业完成投资 44.7 亿元。规上项目投资中，民间投资 135.09 亿元，占项目投资 89.48%。制造业投资占工业投资比重 97.67%，工业技改投资占工业投资比重 58.69%。

房地产开发投资有待提升。全年房地产开发投资下降33.2%。年末商品房施工面积328.39万平方米，下降6.73%，其中，住宅施工面积292.59万平方米，下降7.51%。年末商品房竣工面积62.62万平方米，增长8.85%，其中，住宅竣工面积59.63万平方米，增长10.84%。年末商品房销售面积105.79万平方米，下降30.4%，其中，住宅销售面积102.31万平方米，下降29.67%。

六、交通、邮电

交通运输有所下降。水路货运量287.32万吨，下降11.62%。水路货运周转量4.57亿吨公里，下降1.87%。全年客运量和客运周转量完成1817.9万人和2.89亿人公里，其中公路客运量174.8万人，下降27.28%。

城乡路网更加优化。全县公路总里程为2831.41公里，其中,高速公路117.85公里,一级公路84.99公里,二级公路297.76公里，三级公路193.5公里，四级公路2137.31公里。

邮电通信较快发展。邮政业务收入1.22亿元,增长9.9%。电信业务收入1.51亿元,增长6.8%。年末固定电话用户2.34万户，移动电话用户55.53万户。互联网宽带接入用户22.58万户，增长17.41%。

七、财政、金融

财政收入保持在合理区间。全年一般公共预算收入20.47亿元，下降0.7%。税收收入11.84亿元，下降28.6%，税收占一般公共预算收入比重为57.8%。主体税种中,增值税3.67亿元，下降35.9%；企业所得税1.57亿元，下降15.8%；个人所得税0.46亿元，增长2.1%。

财政支出结构改善。全年一般公共预算支出70.23亿元，增长6.1%，其中教育支出9.2亿元，占比13.1%，增长7.1%；

社会保障和就业支出 12.58 亿元，占比 17.91%，增长 8.3%；卫生健康支出 7.8 亿元，占比 11.11%，增长 2.7%。

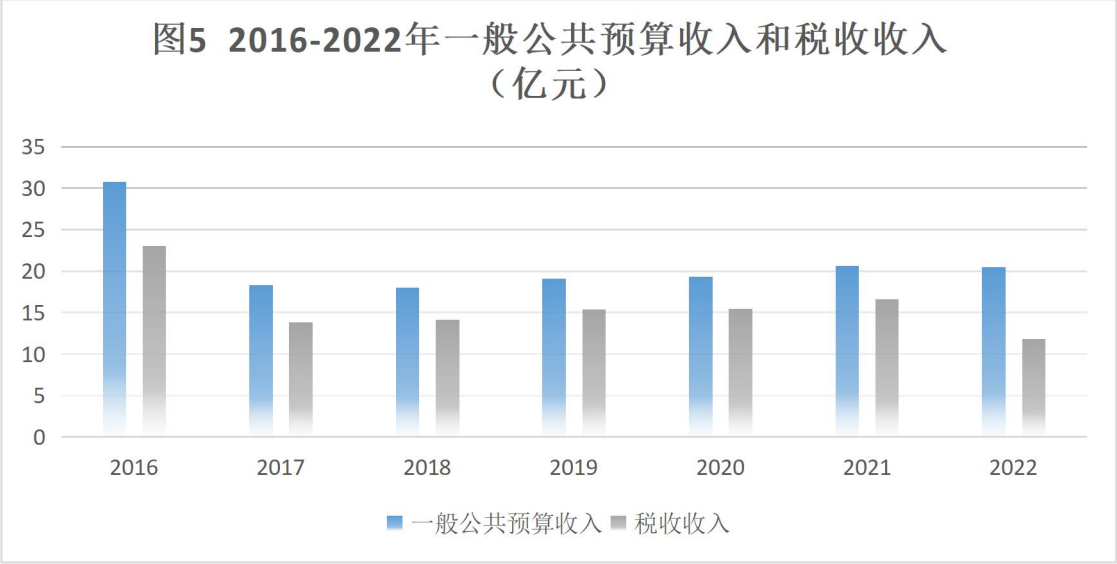

金融信贷保持增长。全县商业银行户数 15 户。年末金融机构各项存款余额 532.11 亿元，增长 7.7%，其中住户存款 368.23 亿元，增加 58.97 亿元。金融机构各项贷款余额 584.32 亿元，增长 12.1%，其中短期贷款 163.37 亿元，中长期贷款 399.75 亿元。

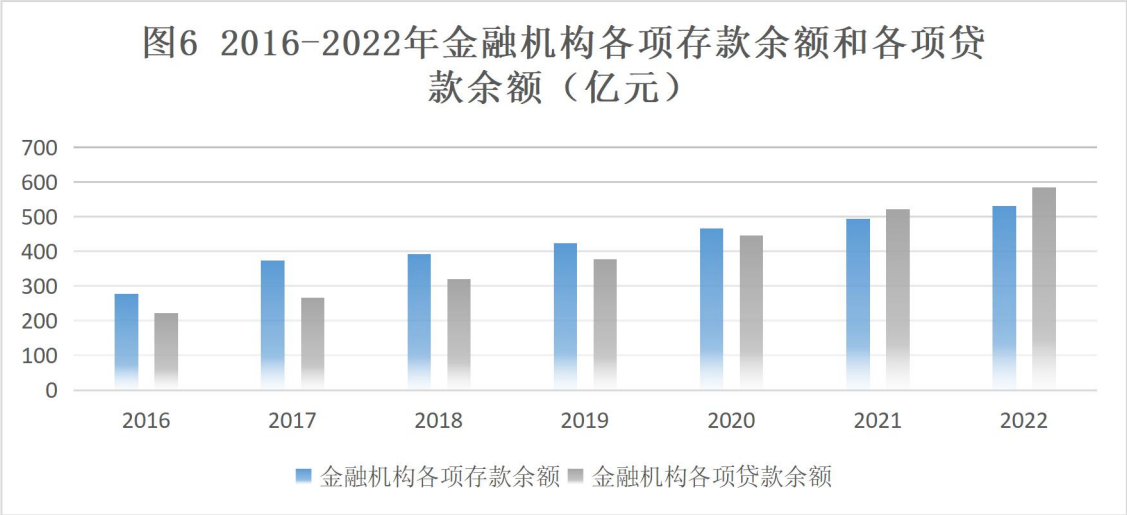

八、科学技术

创新能力不断增强。专利授权量 909 件，其中发明专利授权量 43 件；有效发明专利量 392 件，每万人发明专利拥有量 6.46 件。年末科研机构数 165 家，科研人员数 1440 人。

高新企业快速发展。全年国家科技型中小企业评价入库 259 家，获批国家级高新技术企业 27 家，有效期内国家级高新技术企业 64 家。

九、教育、卫生和体育

教育事业全面发展。全县中等职业技术学校 1 所，在校学生 5303 人；普通高中 6 所，在校学生 1.7 万人；普通初中 23 所，在校学生 2.66 万人；小学 26 所，在校学生 4.54 万人；各类幼儿园 65 所，在园幼儿 1.63 万人。全县拥有教职工 10196 人，专职教师 9005 人。高中阶段毛入学率 100%，九年义务教育巩固率 100%，学前三年教育毛入园率 100%。教育水平持续提升，创省市教育现代化先进校 47 所。

卫生事业稳步推进。年末全县共有各类卫生机构 399 个，其中医院 10 个，卫生院 19 个。各类卫生机构拥有医疗标准床位 4035 张。全县共有卫生技术人员 4675 人，其中执业医师、执业助理医师 1879 人，注册护士 2390 人。每万常住人口全科医生数 6.5 人，累计总诊疗病人 470.89 万人，产妇住院分娩比例 100%，5 岁以下儿童死亡率 2.52‰，婴儿死亡率 1.8‰。

体育事业积极发展。全县拥有体育场地 2007 个，人均体育场地面积 4 平方米，二级运动员 59 人，一级裁判员 33 人，三级以上社会体育指导员 2504 人，其中国家级社会体育指导员 31 人。

十、文化旅游

文化事业蓬勃发展。全县县级公共图书馆 1 个(含总馆及平台)、镇（街道）分馆 13 个、村社区图书室 154 个，全县 24 小时自助图书馆 7 个（含镇、街道 5 个 24 小时书屋），博物馆 7 个，全县图书总藏量 73 万册（件），剧场、影剧院 3 个，文化馆（美术馆）1 个，文化站（中心）13 个，村（社区）综合性文化服务中心 154 个。国家级文物保护单位 4 个，省级文物保护单位 6 个，市级文物保护单位 14 个，县级文物保护单位 29 个，不可移动文物点 322 处。各类文艺团体 30 个，举办各类文艺演出 174 场次。公共文化服务体系不断完善，建成第三批省级公共文化服务体系示范区，人均拥有公共文化设施面积 0.42 平方米，广播电视综合人口覆盖率 100%。

旅游特色不断凸显。盱眙县荣获“2022 年全国县域旅游综合实力百强县”称号（位列第 44 名，较去年上升 2 位），获批省级文化和旅游消费示范单位，盱眙龙虾节入选“文旅促消费优秀案例”，雨山茶场获批省级乡村旅游重点村，天泉湖金陵饭店获批江苏精品休闲度假饭店，铁山寺国家森林公园、黄花塘新四军军部纪念馆通过 4A 复核，第一山、龙城田园、怡亨酒庄获批淮安市研学旅行基地，铁山寺景区、天泉湖金陵饭店获批淮安疗休养基地。全县共有国家 4A 级旅游景区 4 家、省级旅游度假区 1 家、省级乡村旅游重点村 4 家、省级工业旅游区 1 家、省级五星级乡村旅游区 1 家。2022 年接待游客 586.4 万人次，旅游总收入 55.54 亿元。举办第二十二届中国•盱眙国际龙虾节，走进北京、浙江绍兴、宁夏、澳门进行宣传推介。

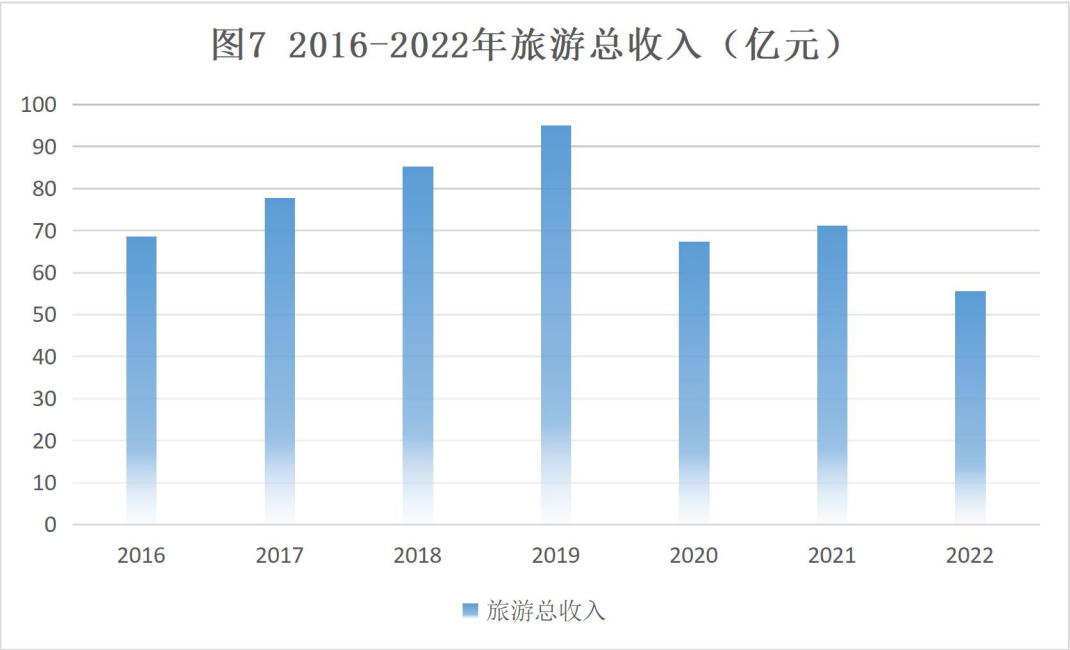

十一、城乡建设、资源环境和安全生产

城乡建设不断完善。加大基础设施投入，新建改建地下管网 50.2 公里，农村卫生厕所普及率 100%。全力提升城乡居住环境，棚户区改造目标任务新开工 1000 套，实际完成棚户区改造新开工 1005 套，完成率 100.5%；目标任务基本建成 400 套，实际基本建成 407 套，完成率 101.75%。改造完成 18 个老旧小区，累计建成美丽宜居乡村 100 个。

生态环境明显优化。全年 $PM_{2.5}$ 平均浓度为 31.9 微克/立方米，二氧化硫年平均值 9 微克/立方米，二氧化氮年平均值 19 微克/立方米，空气质量优良天数 307 天，优良天数比例为 84.11%。国考断面水质达标率 100%、省考断面水质达标率 100%，地表水达到或好于三类水体比例 90%。全年总用水量 6.37 亿立方米，其中生活用水 0.42 亿立方米，农业用水 5.8 亿立方米。全年全社会用电量 28.2 亿千瓦时，增长 8.2%，其中工业用电量 15.08 亿千瓦时，增长 2.5%。年末新增造林面积 117.03 公顷，林木覆盖率 27.07%。

安全生产统筹推进。全年发生各类安全生产事故 6 起，较去年下降 4 起；死亡人数 4 人，较去年下降 3 人。全年亿元 GDP 生产安全事故死亡率 0.0076 人/亿元。

十二、人民生活和社会保障

人口增长相对平稳。全县年末户籍总人口 77.74 万人，常住人口 60.39 万人，其中，城镇人口 37.52 万人，农村人口 22.87 万人，城镇化率 62.13%。全年人口出生率 3.63‰，人口死亡率 10.69‰，人口自然增长率-7.07‰。

居民收入稳步增长。全体居民人均可支配收入 35152.2 元，增长 5.77%。其中工资性收入 19439.84 元，增长 6.1%；经营净收入 9157.73 元，增长 3.93%；财产净收入 2239.9 元，增长 2.64%；转移净收入 4314.73 元，增长 10.12%。城镇居民人均可支配收入为 46182.36 元，增长 4.66%；农村居民人均可支配收入为 23539.34 元，增长 6.87%。

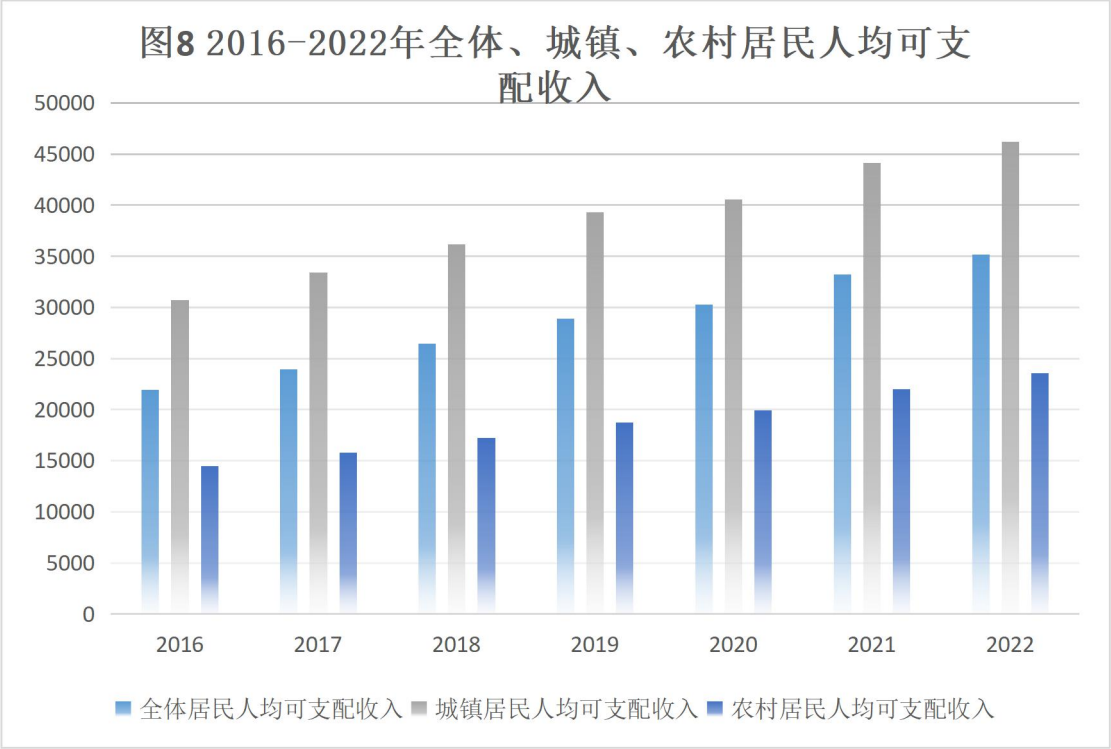

居民消费稳步增长。居民人均消费支出18620.12元，增长4.99%；城镇居民人均消费支出24342.58元，增长3.69%；农村居民人均消费支出12595.35元，增长6.5%。全体居民恩格尔系数达29.92。

社保体系进一步健全。年末全县城乡基本养老保险参保人数37.41万人，参保覆盖率91.98%，其中职工基本养老保险参保人数7.41万人，机关事业养老保险参保人数1.28万人。居民基本养老保险参保人数28.72万人。年末全县城乡基本医疗保险参保人数为67.6万人，参保覆盖率98.5%，其中职工基本医疗保险参保人数为9.67万人，居民基本医疗保险参保人数57.93万人。

社会福利事业稳步推进。年末全县拥有各类托老机构41家，其中公办养老机构18家、民办养老机构23家。养老机构拥有床位数6728张，其中护理型床位数4555张。护理型床位数占养老机构床位数比例67.7%。年末全县拥有儿童社会福利收养性单位1家，社会福利收养性床位60张。年末全县社区服务中心覆盖率100%。年末城乡居民最低生活保障对象8403人，其中城镇448人、农村7955人。城乡特困供养人数3063人。提供最低生活保障资金0.55亿元，其中城镇0.03亿元、农村0.52亿元。

注：

1、公报中部分指标数据为初步统计数，最终数据以《盱眙2022统计年鉴》公布为准。

2、地区生产总值、三次产业及相关行业增加值绝对数按现价计算，增长速度按可比价计算，为实际增长速度。